




ESTADO DE SITUACION FINANCIERA

Al 30 de Junio del 2016 y 31 de Diciembre del 2015
(En Soles)



ACTIVO		30 Junio.	31 de Diciembre	PASIVO GANAN.DIFER. Y PATRIM.		30 Junio.	31 de Diciembre
ACTIVO CORRIENTE	NOTAS	2016	2015	PASIVO CORRIENTE	NOTAS	2016	2015
Efectivo y equivalente de efectivo	4	32,516,670	50,547,214	Sobregiros bancarios			
Cuentas por Cobrar Comerciales	5	4,546,911	3,889,607	Obligaciones financieras	11	879,451	1,866,955
Menos Prov. para Ctas.de Cob.Dudr	5	(710,713)	(731,077)	Ctas. por Pagar Comerciales	12	1,973,586	4,463,208
Otras Cuentas por Cobrar	6	221,950	179,682	Provisiones			
Menos Prov. Ctas. Por Cobrar Diversas		-	-	Otras Cuentas por pagar	14	1,255,002	1,407,613
Inventarios	7	1,889,525	1,660,026	TOTAL PASIVO CORRIENTE		4,108,039	7,737,776
Menos Prov.para Desval.de Existen.	7	(231,615)	(231,615)				
Gastos Pagados por anticipado	8	4,652,282	4,112,584				
TOTAL ACTIVO CORRIENTE		42,885,010	59,426,421	PASIVO NO CORRIENTE			
				Obligaciones financieras	11	40,833,218	34,477,573
Cuentas por Cobrar Comerciales				Provisiones	15	190,078	214,228
Otras Cuentas por Cobrar				Otras Cuentas por Pagar	14	14,102,032	14,596,861
Propiedad Planta y Equipo	9	389,864,558	364,701,838	Ingresos Diferidos	16	108,928,972	108,928,972
Menos; Depreciación Acumulada	9	(117,335,322)	(112,957,356)	TOTAL PASIVO NO CORRIENTE		164,054,300	158,217,634
Activos Intangibles	10	11,483,172	11,316,479	TOTAL PASIVO		168,162,339	165,955,410
Menos Amortización	10	(9,133,286)	(8,946,493)	PATRIMONIO NETO			
Activo Diferido-Intereses por dever	13	3,577,641	3,166,990	Capital	17	135,470,000	135,470,000
				Capital Adicional	18	6,123,158	6,123,158
TOTAL ACTIVO NO CORRIENTE		278,456,763	257,281,458	Particip. Patrim. de Trabajo			
TOTAL ACTIVO		321,341,773	316,707,879	Excedente Revaluación			
				Reservas Legales	19	2,316,560	2,316,560
Cuentas de Orden	37	28,930,460	30,623,226	Resultados Acumulados	20	9,269,716	6,842,751
				TOTAL PATRIMONIO NETO		153,179,434	150,752,469
				TOTAL PASIVO Y PATRIMONIO		321,341,773	316,707,879
				Cuentas de Orden	37	28,930,460	30,623,226


 EPS SEDACUSCO S.A.
 CPC. Edwin J. Dueñas Loayza
 MATRICULA 1356
 JEFE DPTO. CONTABILIDAD


 EPS SEDACUSCO S.A.
 Eco Yanet Aragón Aedo
 GERENTE DE ADMINISTRACIÓN Y FINANZAS

**ESTADO DE RESULTADOS INTEGRALES
POR FUNCION**
Al 30 de Junio del 2016 y 30 de Junio 2015
(En Soles)

	NOTAS	JUNIO	
		2016	2015
INGRESOS ACTIVIDADES ORDINARIAS			
Prestación de Servicios	21	29,138,334	22,526,752
TOTAL INGRESOS ACTIVIDADES ORDINARIAS		29,138,334	22,526,752
Costos de Ventas	22	(15,322,570)	(15,497,673)
GANANCIA (PÉRDIDA) BRUTA		13,815,764	7,029,079
Gastos de Ventas	23	(2,993,457)	(3,462,241)
Gastos de Administración	24	(3,037,708)	(3,567,977)
Otros Ingresos Operativos			
Otros Gastos Operativos			
GANANCIA (PÉRDIDA) OPERATIVA		7,784,599	(1,139)
Ingresos Financieros	25	273,692	187,164
Diferencia de Cambio (Ganancia)	26	2,511,470	2,547,704
Gastos Financieros	27	(190,276)	(184,417)
Diferencia de Cambio (Pérdida)	28	(7,866,553)	(5,680,269)
RESULTADO ANTES DEL IMPUESTO A LAS GANANCIAS		2,512,932	(3,130,957)
Gasto por Impuesto a las Ganancias I.R.			
GANANCIA (PÉRDIDA) NETA DEL EJERCICIO		2,512,932	(3,130,957)
Partidas Extraordinarias			
RESULTADO INTEGRAL TOTAL DEL EJERCICIO NETO DEL IMPUESTO A LA RENTA.		2,512,932	(3,130,957)



CPC. Edwin J. Dueñas Loayza
 MATRICULA 1355
 JEFE DPTO. CONTABILIDAD