




ESTADO DE SITUACION FINANCIERA



Al 31 de Diciembre del 2015 y 31 de Diciembre del 2014
(En Soles)


ACTIVO	NOTAS	31 Diciembre.	31 de Diciembre	PASIVO GANAN.DIFER. Y PATRIM. PASIVO CORRIENTE	NOTAS	31 Diciembre.	31 de Diciembre
		2015	2014			2015	2014
ACTIVO CORRIENTE				PASIVO CORRIENTE			
Efectivo y equivalente de efectivo	4	50,547,214	65,078,670	Sobregiros bancarios	11	1,866,955	2,906,861
Cuentas por Cobrar Comerciales	5	3,889,607	7,102,580	Obligaciones financieras	12	4,463,208	3,119,588
Menos Prov. para Ctas.de Cob.Dudr	5	(731,077)	(599,961)	Ctas. por Pagar Comerciales			
Otras Cuentas por Cobrar	6	179,682	206,043	Provisiones			
Menos Prov. Ctas. Por Cobrar Diversas				Otras Cuentas por pagar	14	1,407,613	2,641,874
Inventarios	7	1,660,026	859,195	TOTAL PASIVO CORRIENTE		7,737,776	8,668,323
Menos Prov.para Desval.de Existen	7	(231,615)	(127,699)				
Gastos Pagados por anticipado	8	4,112,584	7,776,317	PASIVO NO CORRIENTE			
TOTAL ACTIVO CORRIENTE		59,426,421	80,295,145	Obligaciones financieras	11	34,477,573	32,238,316
				Provisiones	15	214,228	377,730
Cuentas por Cobrar Comerciales				Otras Cuentas por Pagar	14	14,596,861	12,862,916
Otras Cuentas por Cobrar				Ingresos Diferidos	16	108,928,972	-
Propiedad Planta y Equipo	9	364,701,838	325,316,525	TOTAL PASIVO NO CORRIENTE		158,217,634	45,478,962
Menos; Depreciación Acumulada	9	(112,957,356)	(110,765,991)	TOTAL PASIVO		165,955,410	54,147,285
Activos Intangibles	10	11,316,479	10,894,092	PATRIMONIO NETO			
Menos Amortización	10	(8,946,493)	(8,587,758)	Capital	17	135,470,000	135,470,000
Activo Diferido-Intereses por dever	13	3,166,990	-	Capital Adicional	18	6,123,158	96,210,310
				Particip. Patrim. de Trabajo			
TOTAL ACTIVO NO CORRIENTE		257,281,458	216,856,868	Excedente Revaluación	19	2,316,560	2,316,560
TOTAL ACTIVO		316,707,879	297,152,013	Reservas Legales	20	6,842,751	9,007,858
				Resultados Acumulados			
Cuentas de Orden	37	30,623,226	8,453,925	TOTAL PATRIMONIO NETO		150,752,469	243,004,728
				TOTAL PASIVO Y PATRIMONIO		316,707,879	297,152,013
				Cuentas de Orden	37	30,623,226	8,453,925


EPS SEDACUSCO S.A.
 CPC. Edwin J. Dueñas Loayza
 MATRICULA 1355
 JEFE DPTO. CONTABILIDAD



Eco Yanet Aragón Aedo
 GERENTE DE ADMINISTRACIÓN Y FINANZAS



ING. JOSÉ LUIS BECERRA SILVA
 Gerente General





**ESTADO DE RESULTADOS INTEGRALES
POR FUNCION**

Al 31 de Diciembre del 2015 y 31 de Diciembre 2014
(En Soles)

	NOTAS	Al 31 de Diciembre	
		2015	2014
INGRESOS ACTIVIDADES ORDINARIAS			
Prestación de Servicios	21	51,855,613	50,128,149
TOTAL INGRESOS ACTIVIDADES ORDINARIAS		51,855,613	50,128,149
Costos de Ventas	22	(33,003,791)	(30,281,123)
GANANCIA (PÉRDIDA) BRUTA		18,851,822	19,847,026
Gastos de Ventas	23	(7,114,312)	(5,871,427)
Gastos de Administración	24	(7,925,247)	(6,807,232)
Otros Ingresos Operativos			
Otros Gastos Operativos			
GANANCIA (PÉRDIDA) OPERATIVA		3,812,263	7,168,367
Ingresos Financieros	25	550,174	600,351
Diferencia de Cambio (Ganancia)	26	3,767,771	6,416,464
Gastos Financieros	27	(408,856)	(307,359)
Diferencia de Cambio (Pérdida)	28	(9,128,548)	(4,684,393)
RESULTADO ANTES DEL IMPUESTO A LAS GANANCIAS		(1,407,196)	9,193,430
Gasto por Impuesto a las Ganancias I.R.			
GANANCIA (PÉRDIDA) NETA DEL EJERCICIO		(1,407,196)	9,193,430
Partidas Extraordinarias			
RESULTADO INTEGRAL TOTAL DEL EJERCICIO NETO DEL IMPUESTO A LA RENTA.		(1,407,196)	9,193,430


 EPS SEDACUSCO S.A.
 CPC. Edwin J. Dueñas Loayza
 MATRICULA 1366
 JEFE DPTO. CONTABILIDAD


 EPS SEDACUSCO
 Eco Yanet Aragón Aedo
 GERENTE DE ADMINISTRACIÓN Y FINANZAS


 EPS SEDACUSCO
 ING. JOSÉ LUIS BECERRA SILVA
 Gerente General