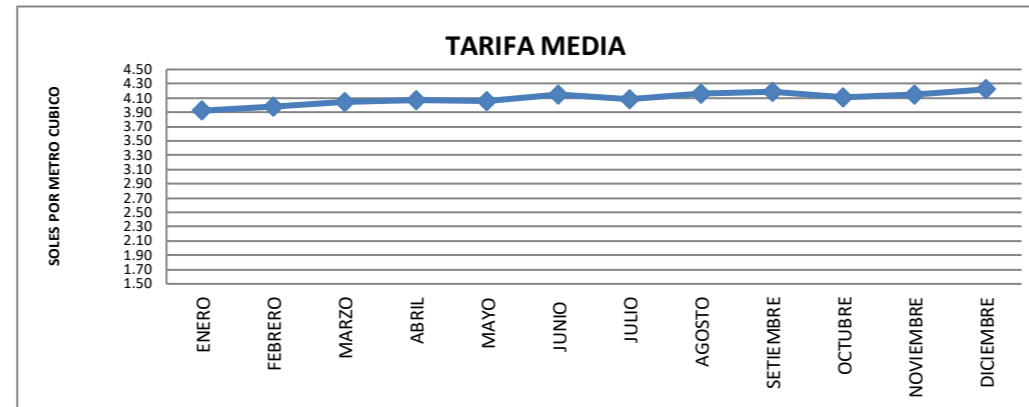
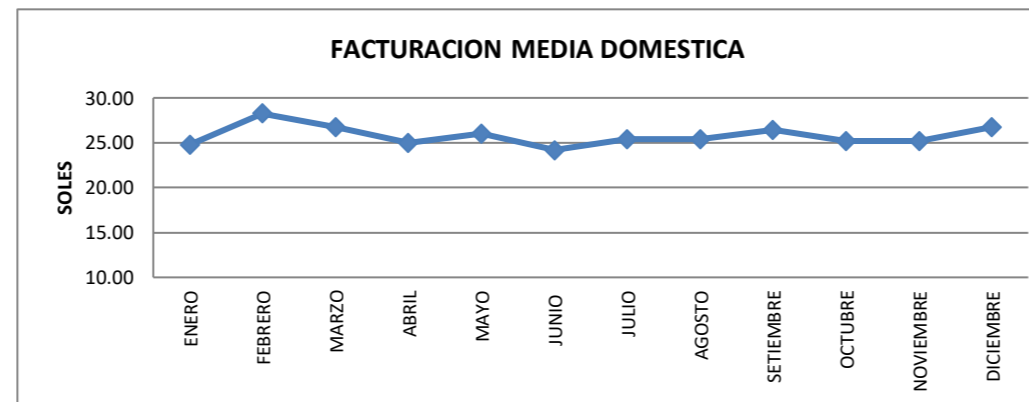


FACTURACION

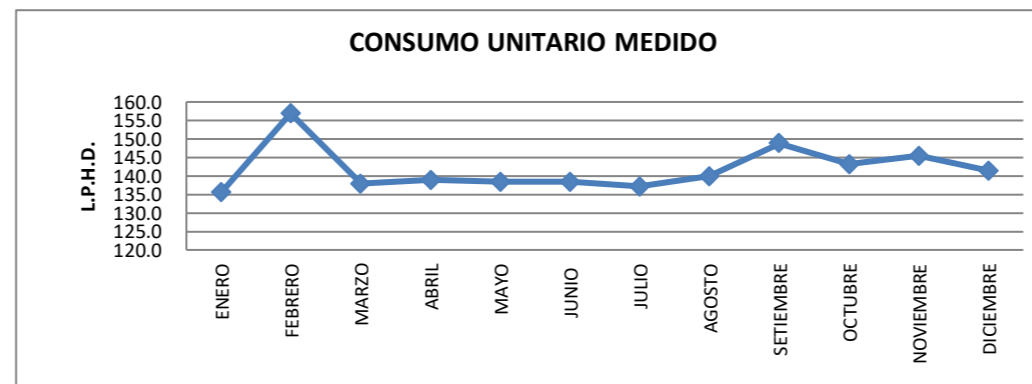
FORMULA	TARIFA MEDIA (S./m3)													PROMEDIO
	LOCALIDAD	ENERO	FEBRERO	MARZO	ABRIL	MAYO	JUNIO	JULIO	AGOSTO	SETIEMBRE	OCTUBRE	NOVIEMBRE	DICIEMBRE	
\sum FTAA	Cusco	3.96	4.02	4.07	4.11	4.09	4.19	4.12	4.19	4.22	4.15	4.18	4.25	4.13
\sum VFTA	Paucartambo	0.67	0.70	0.69	0.70	0.70	0.70	0.69	0.69	0.68	0.71	0.70	0.70	0.70
	EPS	3.92	3.99	4.04	4.07	4.06	4.15	4.09	4.16	4.19	4.11	4.15	4.22	4.10



FORMULA	FACTURACION MEDIA DOMESTICA (S./VIV)													PROMEDIO
	LOCALIDAD	ENERO	FEBRERO	MARZO	ABRIL	MAYO	JUNIO	JULIO	AGOSTO	SETIEMBRE	OCTUBRE	NOVIEMBRE	DICIEMBRE	
\sum FD	Cusco	24.91	28.37	26.82	25.10	26.14	24.29	25.50	25.47	26.58	25.30	25.30	26.82	25.88
\sum NVAAC	Paucartambo	11.05	11.35	11.35	11.35	11.37	11.42	11.36	11.43	11.33	11.02	11.07	11.12	11.27
	EPS	24.80	28.24	26.71	24.99	26.03	24.20	25.40	25.37	26.47	25.20	25.19	26.70	25.77



FORMULA	CONSUMO UNITARIO MEDIDO (lphd)													PROMEDIO
	LOCALIDAD	ENERO	FEBRERO	MARZO	ABRIL	MAYO	JUNIO	JULIO	AGOSTO	SETIEMBRE	OCTUBRE	NOVIEMBRE	DICIEMBRE	
$1000 \times t \times \sum$ VFM	Cusco	136.1	157.5	138.5	139.3	138.8	138.8	137.6	140.5	149.4	143.5	145.7	141.8	142.29
$\sum d \times \sum$ PSFM	Paucartambo	45.1	58.3	41.0	50.6	56.8	58.7	41.0	37.6	42.8	93.2	75.5	76.3	56.40
	EPS	135.6	156.9	138.0	138.8	138.4	138.4	137.1	139.9	148.8	143.3	145.4	141.5	141.83



FACTURACION

FORMULA	VOLUMEN FACTURADO UNITARIO (lphd)												
	LOCALIDAD	ENERO	FEBRERO	MARZO	ABRIL	MAYO	JUNIO	JULIO	AGOSTO	SETIEMBRE	OCTUBRE	NOVIEMBRE	DICIEMBRE
$1000 \times t \times \sum VFTA$ $\sum d \times \sum (PSAC + PSAP)$	Cusco	108.55	113.84	111.28	107.98	110.05	107.23	109.32	112.15	115.38	111.07	111.57	112.33
	Paucartambo	184.05	191.85	183.90	191.14	196.90	196.85	184.81	183.90	183.76	197.57	182.24	188.63
	EPS	109.00	114.30	111.71	108.47	110.55	107.74	109.75	112.55	115.77	111.56	111.97	112.76

