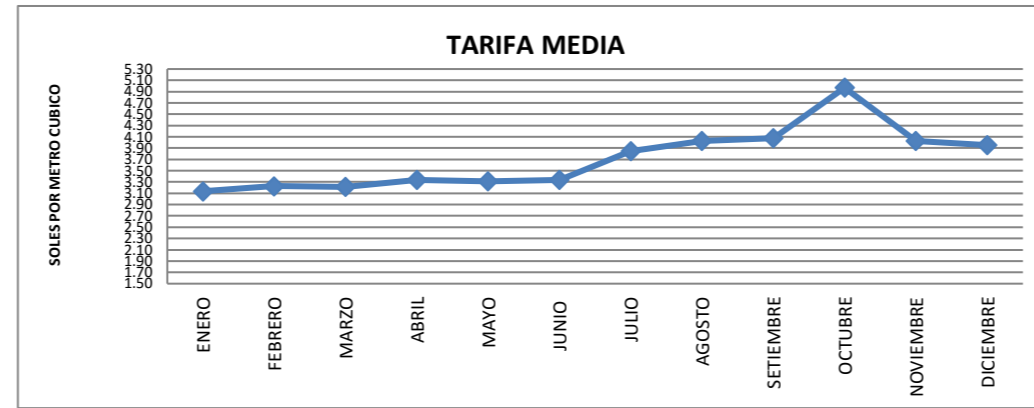
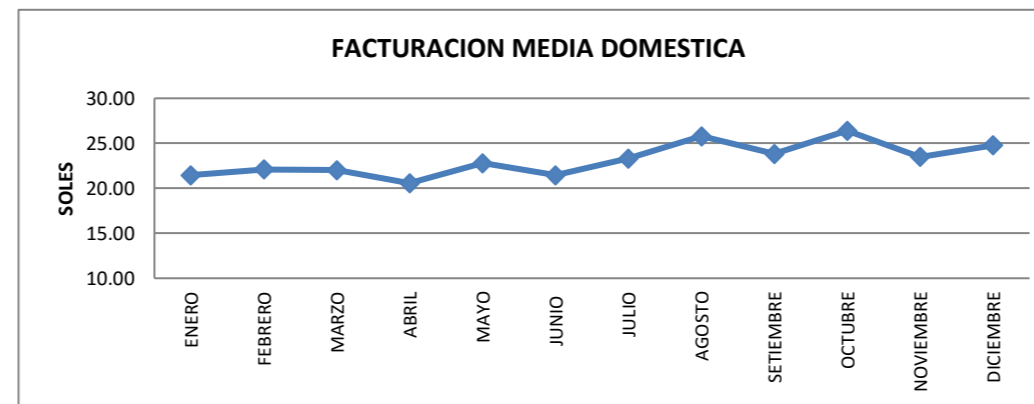


## FACTURACION

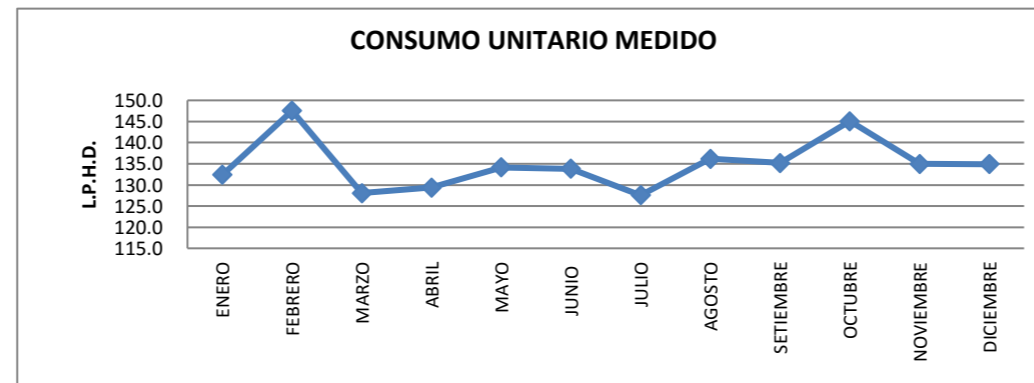
FORMULA	TARIFA MEDIA (S./m3)													PROMEDIO
	LOCALIDAD	ENERO	FEBRERO	MARZO	ABRIL	MAYO	JUNIO	JULIO	AGOSTO	SETIEMBRE	OCTUBRE	NOVIEMBRE	DICIEMBRE	
$\sum$ FTAA	Cusco	3.16	3.25	3.24	3.37	3.34	3.36	3.88	4.06	4.11	5.01	4.06	3.99	3.73
$\sum$ VFTA	Paucartambo	0.67	0.67	0.67	0.69	0.68	0.67	0.68	0.68	0.68	0.68	0.67	0.67	0.68
	EPS	3.14	3.23	3.21	3.34	3.31	3.34	3.85	4.02	4.08	4.97	4.02	3.95	3.71



FORMULA	FACTURACION MEDIA DOMESTICA (S./VIV)													PROMEDIO
	LOCALIDAD	ENERO	FEBRERO	MARZO	ABRIL	MAYO	JUNIO	JULIO	AGOSTO	SETIEMBRE	OCTUBRE	NOVIEMBRE	DICIEMBRE	
$\sum$ FD	Cusco	21.37	22.00	21.98	20.49	22.72	21.37	23.23	25.70	23.73	26.32	23.40	24.69	23.08
$\sum$ NVAAC	Paucartambo													
	EPS	21.45	22.09	22.01	20.57	22.80	21.45	23.31	25.79	23.81	26.40	23.48	24.77	23.16



FORMULA	CONSUMO UNITARIO MEDIDO (lphd)													PROMEDIO
	LOCALIDAD	ENERO	FEBRERO	MARZO	ABRIL	MAYO	JUNIO	JULIO	AGOSTO	SETIEMBRE	OCTUBRE	NOVIEMBRE	DICIEMBRE	
$1000 \times t \times \sum$ VFM	Cusco	128.6	143.2	124.4	125.6	130.3	130.0	123.8	132.2	131.3	140.9	131.1	131.0	131.03
$\sum d \times \sum$ PSFM	Paucartambo													
	EPS	132.4	147.5	128.0	129.4	134.1	133.8	127.5	136.2	135.2	145.0	135.0	134.9	134.93



## FACTURACION

FORMULA	VOLUMEN FACTURADO UNITARIO (lphd)												
	LOCALIDAD	ENERO	FEBRERO	MARZO	ABRIL	MAYO	JUNIO	JULIO	AGOSTO	SETIEMBRE	OCTUBRE	NOVIEMBRE	DICIEMBRE
$1000 \times t \times \sum VFTA$ $\sum d \times \sum (PSAC + PSAP)$	Cusco	133.66	129.06	129.37	126.65	134.43	130.94	128.45	137.94	131.39	139.75	128.96	130.72
	Paucartambo												
	<b>EPS</b>	<b>134.91</b>	<b>130.28</b>	<b>130.65</b>	<b>127.93</b>	<b>135.67</b>	<b>132.12</b>	<b>129.71</b>	<b>139.25</b>	<b>132.68</b>	<b>141.05</b>	<b>130.23</b>	<b>132.01</b>

